

Guia de Referência Rápida para reprocessamento do guia de agulha reutilizável e suporte EV29L

1. Antes do primeiro uso e de cada uso subsequente:

a. Desmonte antes de reprocessar

b. Limpeza com Cidezyme por 5 minutos

- Use uma escova apropriada para canais e cânulas
- Lave todos os canais e cânulas com a solução de limpeza

c. Esterilização

● Esterilização: Autoclave classe B

- 134°C (273°F) por 3 min
- 132°C (270°F) por 4 min
- Alternativa (se não houver autoclave) Desinfecção de alto nível: Cidex OPA, 12 minutos
- Lave todos os canais e cânulas com desinfetante

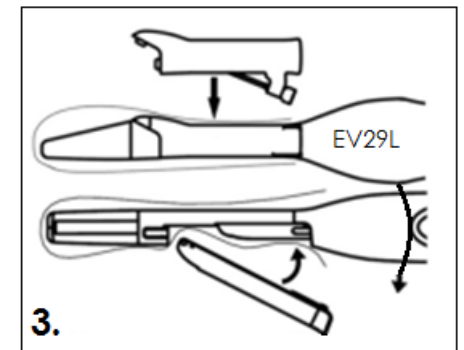
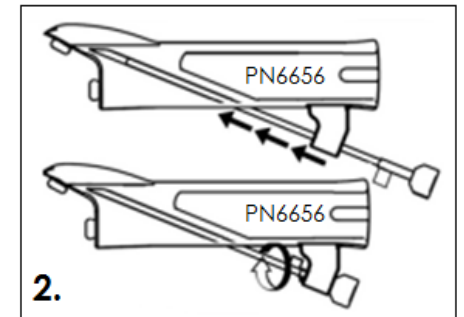
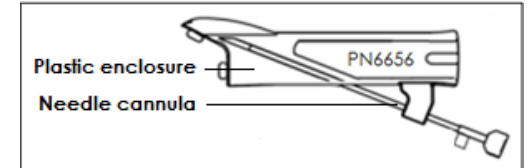
d. Inspeção após reprocessar

2. Montagem e desmontagem*

3. Instalação no transdutor EV29L**

4. Ajustes de software

- a. Modo Anesthesia: Selecione a opção **35°** para o guia da agulha
- b. Modo Biopsy: Não requer mudança



*Pule esta etapa se for usar o transdutor com plugue (procedimento apenas de imagem).

**Coloque o invólucro plástico embaixo da bainha para uso como plugue (procedimento apenas de imagem).

Para obter instruções mais detalhadas, consulte os seguintes manuais:

| Etapa | Manual | Seção do manual |
|--------------------------------------------------------------------|----------------------------------------------------|------------------------------------------------------------------------------------------------------------|
| 1. Reprocessamento (antes do primeiro uso e de cada uso) | Guia de Cuidados, Limpeza e Uso do EV29L (PN 7218) | Capítulo 2: Informações gerais Seção 2.2.2.4: Reprocessamento do guia de agulha reutilizável EV29L |
| 2. Montagem e desmontagem | | Capítulo 2: Informações gerais Seção 2.2.2.3: Preparação do guia de agulha para uso |
| 3. Instalação no transdutor EV29L | | Capítulo 3: Preparação para aquisição de imagem Seção 2.1.1: Instalação do guia de agulha |
| 4. Ajustes de software | Manual de uso e segurança do ExactVu (PN 7217) | Capítulo 5: Usando o modo 2D Seção 2.3.1: Usando a marcação do trajeto de agulha com o transdutor EV29L |

Se precisar de **assistência técnica** para o microultrassonógrafo ExactVu™ ou para o guia de agulha reutilizável EV29L:

- Em todas as regiões exceto América do Norte, entre em contato com a EDAP TMS, +33(0)472 153 150 ou ccc@edap-tms.com
- Na América do Norte, entre em contato com a EDAP US, +1(512) 852- 9685 ou service@edap-usa.com



Exact Imaging Inc.
7676 Woodbine Avenue, Unit 15
Markham, ON L3R 2N2, Canadá
+1.905.415.0030
info@exactimaging.com



Emergo Europe
Westervoortsedijk 60
6827 AT Arnhem
Países Baixos